

Équipements de Protection Individuelle (EPI)

Sections : 2nd PMIA - 1^{ère} MSPC - T^{erm} MSPC

Pour les cours se déroulant sur les plateaux techniques, le port des Équipements de Protection Individuelle (EPI) réglementaires est obligatoire.

Sans ces équipements, l'élève ne sera pas accepté.e sur le plateau technique.

Afin de faciliter vos démarches, nous vous proposons de commander ces équipements auprès de notre partenaire, la société **DECROIX**, aux tarifs préférentiels que nous avons négociés.

Trois options pour passer commande :

- **Le mardi 30 juin, de 13h30 à 16h30, au lycée** : la société DECROIX sera présente pour enregistrer les commandes et procéder aux essayages. **C'est la solution que nous vous recommandons.**
- **Directement au magasin DECROIX à Roubaix**: vous pouvez vous rendre sur place pour passer votre commande.
- **Par courrier** : en envoyant le bon de commande dûment complété, accompagné du règlement, directement à la société DECROIX.


L'équipement sera livré au lycée et remis aux élèves par nos soins à la rentrée.

Important : la commande doit être passée impérativement avant le 17 juillet 2026.

Passé ce délai les EPI ne pourront être remis en temps et en heure à l'élève qui ne sera donc pas accepté.e sur les plateaux techniques.

Vous trouverez ci-dessous la liste des équipements requis selon la formation suivie par votre enfant.

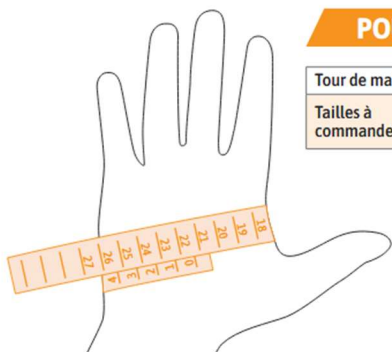
Quantité demandée	Référence	Désignation	Prix TTC	Quantité commandée	Taille Guide ci-joint
1	3184377786662	Pantalon ESSENTIELS gris acier	13,70 €		
1	3184378555489	Veste ESSENTIELS gris acier	17,30 €		
1	BESTBOY NOIR	Chaussures hautes BEST BOY	26,30 €		
1	4895171732845	Gants anti-coupure POLYKOR (J13)	4.80 €		
1	5036108292295	Sous-gants tricot	0.44 €		
1	PS31CLR	Lunettes de sécurité incolore	3,44 €		

 <p>DECROIX 40 rue de l'Epeule 59100 ROUBAIX Tel : 03.20.70.64.11</p>	<p><u>Horaires d'ouverture</u> :</p> <p>du Lundi au Vendredi : 10h00-12h30 et 13h30-18h00</p>
---	---

Mode de paiement par carte bleu, chèque, carte Génération HDF ou espèces.

Nom/ Prénom :	Classe :
N° de Téléphone :	

GUIDE DES TAILLES :



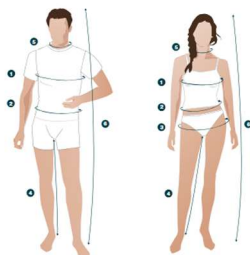
POUR LES GANTS HOMMES

Tour de main en cm	18,5	19,5	21	22,5	23,5	24,5	26	27,5	29
Tailles à commander	7,0	7,5	8,0	8,5	9,0	9,5	10,0	10,5	11,0
	S		M		L		XL		XXL

POUR LES GANTS FEMMES

Tour de main en cm	16,5	17,5	19	20,5	22	23,5
Tailles à commander	6,0	6,5	7,0	7,5	8,0	8,5
	XS	S	M		L	XL

CORRESPONDANCE DE TAILLES



Pour commander vos vêtements, il est préférable d'utiliser les bonnes mesures. Nos grilles de mesure ci-dessous devraient vous y aider. Pour chaque type de vêtement, effectuez la mesure appropriée et reportez-vous ensuite au tableau qui vous permet de choisir la taille correspondante. Si vous hésitez entre 2 tailles, prenez la plus grande.

- ① **TOUR DE POITRINE**
Largeur de la poitrine, à l'endroit le plus large.
- ② **TOUR DE CEINTURE**
Prise sous le nombril.
- ③ **TOUR DE BASSIN**
- ④ **ENTREJAMBE**
De l'entrejambe à la plante des pieds.
- ⑤ **TOUR DE COU**
- ⑥ **STATURE**

HOMME

PANTALON - COTTE - BERMUDA

Stature : 152/200 Entrejambe : 85/90 cm ou entrejambe 80 cm + ourlet de 5 cm

TOUR DE CEINTURE (en cm)	68 à 72	73 à 76	77 à 80	81 à 84	85 à 88	89 à 92	93 à 96	97 à 100	101 à 104	105 à 108	109 à 112	113 à 116	117 à 120	121 à 124	125 à 128	129 à 132	133 à 136	137 à 140
TAILLE À COMMANDER	36	38	40	42	44	46	48	50	52	54	56	58	60	62	64	66	68	70
TAILLE DOUBLE	0 XS		1 S	2 M		3 L	4 XL		5 2XL		6 3XL		7 4XL		8 5XL			

VESTE - BLOUSON - BLOUSE - PARKA - COMBINAISON - POLO - TEE-SHIRT - CHEMISE

Stature : 152/200 Entrejambe : 85/90 cm ou entrejambe 80 cm + ourlet de 5 cm

TOUR DE POITRINE (en cm)	76 à 80	81 à 84	85 à 88	89 à 92	93 à 96	97 à 100	101 à 104	105 à 108	109 à 112	113 à 116	117 à 120	121 à 124	125 à 128	129 à 132	133 à 136	137 à 140	141 à 144	145 à 148
TOUR DE COU (en cm)	35 à 36		37 à 38		39 à 40		41 à 42		43 à 44		45 à 46		47 à 48		49 à 50		51 à 52	
TAILLE À COMMANDER	36	38	40	42	44	46	48	50	52	54	56	58	60	62	64	66	68	70
TAILLE DOUBLE	0 XS		1 S	2 M		3 L	4 XL		5 2XL		6 3XL		7 4XL		8 5XL			

FEMME

PANTALON

TOUR DE CEINTURE (en cm)	66 à 70	71 à 74	75 à 78	79 à 82	83 à 86	87 à 90	91 à 94	95 à 100	101 à 106	107 à 112	113 à 118	119 à 124	125 à 130	131 à 136	137 à 142	143 à 148	149 à 154
TOUR DE BASSIN (en cm)	85 à 88	89 à 92	93 à 96	97 à 100	101 à 104	105 à 108	109 à 112	113 à 118	119 à 124	125 à 130	131 à 136	137 à 142	143 à 148	149 à 154			
TAILLE À COMMANDER	34	36	38	40	42	44	46	48	50	52	54	56	58	60			
TAILLE DOUBLE	0 XS		1 S	2 M		3 L		4 XL		5 2XL		6 3XL					

VESTE

TOUR DE POITRINE (en cm)	78 à 82	83 à 86	87 à 90	91 à 94	95 à 98	99 à 102	103 à 106	107 à 112	113 à 118	119 à 124	125 à 130	131 à 136	137 à 142	143 à 148
TAILLE À COMMANDER	34	36	38	40	42	44	46	48	50	52	54	56	58	60
TAILLE DOUBLE	0 XS		1 S	2 M		3 L		4 XL		5 2XL		6 3XL		